



# **Итоги выборочного наблюдения доходов населения и участия в социальных программах 2013-2016**

**Н.Н. Неделько – начальник отдела статистики уровня жизни и обследований  
домашних хозяйств**



**Постановление правительства РФ от 27.11.2010 №946  
«Об организации в Российской Федерации системы  
федеральных статистических наблюдений по социально-  
демографическим проблемам и мониторинга  
экономических потерь от смертности, заболеваемости и  
инвалидизации населения»**

**Выборочное наблюдение доходов  
населения и участия в социальных  
программах**

**является частью системы федеральных  
статистических наблюдений по социально-  
демографическим проблемам**



# СИСТЕМА ФЕДЕРАЛЬНЫХ СТАТИСТИЧЕСКИХ НАБЛЮДЕНИЙ ПО СОЦИАЛЬНО-ДЕМОГРАФИЧЕСКИМ ПРОБЛЕМАМ

## УСЛОВИЯ ПРОЖИВАНИЯ И ОБРАЗ ЖИЗНИ НАСЕЛЕНИЯ

УСЛОВИЯ ЖИЗНИ НАСЕЛЕНИЯ	РЕПРОДУКТИВНЫЕ ПЛАНЫ НАСЕЛЕНИЯ	ИСПОЛЬЗОВАНИЕ СУТОЧНОГО ФОНДА ВРЕМЕНИ НАСЕЛЕНИЕМ	ПОВЕДЕНЧЕСКИЕ ФАКТОРЫ ВЛИЯЮЩИЕ НА СОСТОЯНИЕ ЗДОРОВЬЯ НАСЕЛЕНИЯ	РАЦИОН ПИТАНИЯ НАСЕЛЕНИЯ
2011г. – 10 тыс. домохозяйств, с 2014г. 1 РАЗ В 2 ГОДА – 60 тыс. домохозяйств	2012г. – 10 тыс. домохозяйств, с 2017г. 1 РАЗ В 5 ЛЕТ – 15 тыс. домохозяйств	2014г. – 10 тыс. домохозяйств, с 2019г. 1 РАЗ В 5 ЛЕТ – 45 тыс. домохозяйств	с 2013 г. 1 РАЗ В 5 ЛЕТ – 15 тыс. домохозяйств	с 2013 г. 1 РАЗ В 5 ЛЕТ – 45 тыс. домохозяйств

## ДОХОДЫ НАСЕЛЕНИЯ И УЧАСТИЕ В СОЦИАЛЬНЫХ ПРОГРАММАХ

в 2012г. – 10 тыс. домохозяйств, ЕЖЕГОДНО с 2014г. – 45 тыс. домохозяйств, с 2016г.-60 тыс. домохозяйств с 2017г. 1 РАЗ В 5 ЛЕТ – 160 тыс. домохозяйств

## ИНТЕГРАЦИОННЫЕ ПРОЦЕССЫ НА РЫНКЕ ТРУДА

ИСПОЛЬЗОВАНИЕ ТРУДА МИГРАНТОВ	ТРУДОУСТРОЙСТВО ВЫПУСКНИКОВ УЧРЕЖДЕНИЙ ПРОФЕССИОНАЛЬНОГО ОБРАЗОВАНИЯ	УЧАСТИЕ НАСЕЛЕНИЯ В НЕПРЕРЫВНОМ ОБРАЗОВАНИИ
с 2014г. 1 РАЗ В 5 ЛЕТ – 100 тыс. домохозяйств	с 2016г. 1 РАЗ В 5 ЛЕТ – 100 тыс. домохозяйств,	с 2015г. 1 РАЗ В 5 ЛЕТ – 100 тыс. домохозяйств

## КАЧЕСТВО И ДОСТУПНОСТЬ СОЦИАЛЬНЫХ УСЛУГ

2013г. – 10 тыс. домохозяйств,  
с 2015г. 1 РАЗ В 2 ГОДА – 48 тыс. домохозяйств



## **Выборочное наблюдение доходов населения и участия в социальных программах**

**Цель обследования -получение статистической информации, отражающей:**

- ✓ **роль оплаты труда, доходов от самостоятельной занятости и от собственности, пенсий и социальных пособий в обеспечении материального благосостояния семей**
- ✓ **тенденции в изменении уровня дифференциации доходов и уровня бедности среди различных социально-экономических слоев населения**
- ✓ **участие семей в социальных программах, пенсионном и медицинском страховании**
- ✓ **материальное и социальное обеспечение малоимущих семей и влияние мер социальной поддержки на уровень их благосостояния.**



## Выборочное наблюдение доходов населения и участия в социальных программах

### Единицей наблюдения является домохозяйство

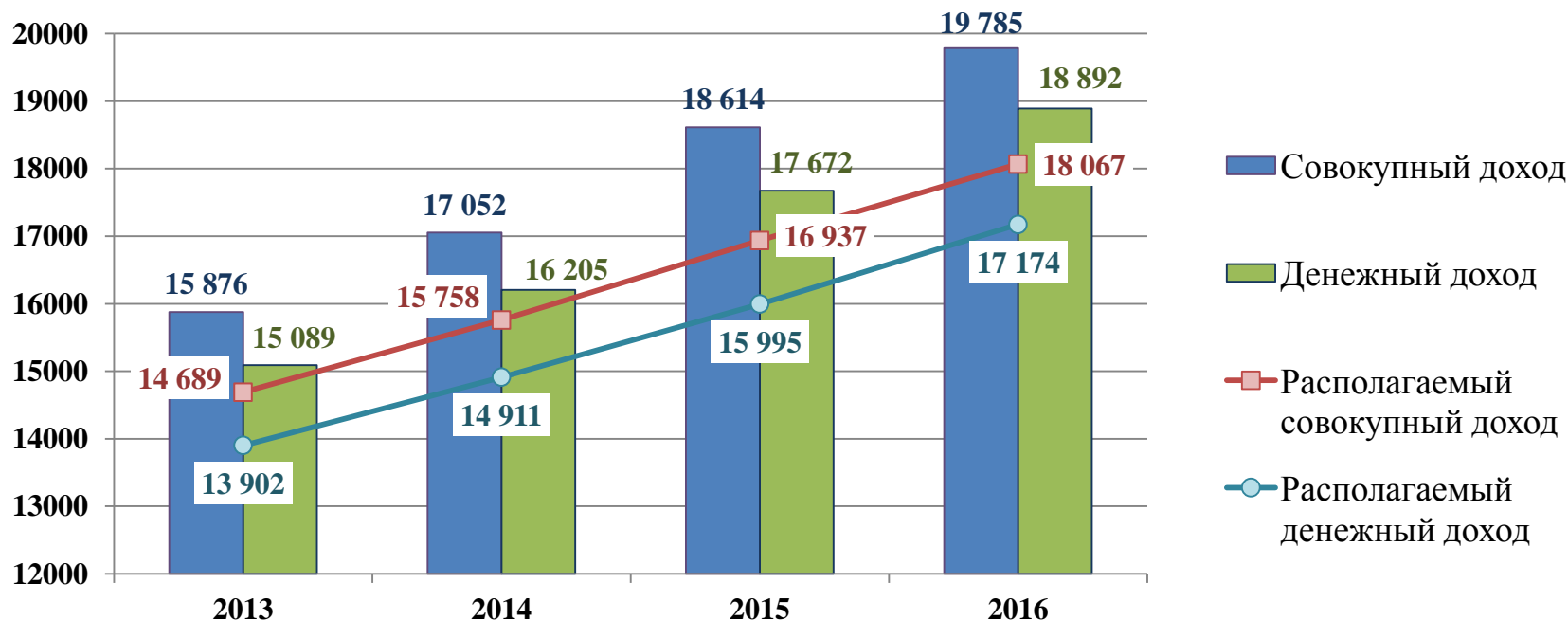


✓ Домохозяйство представляет собой совокупность лиц, проживающих в одном жилом помещении (или его части), как связанных, так и не связанных отношениями родства, совместно обеспечивающих себя пищей и всем необходимым для жизни, то есть полностью или частично объединяющих и расходующих свои средства (в т.ч. лица, чей фактический (или предполагаемый) период пребывания в домохозяйстве длится более одного года)

✓ Не подлежат обследованию лица, проживающие в коллективных жилых помещениях, т.е. проживающие в специальных заведениях (в казармах и лагерях, больницах, домах для престарелых, школах-интернатах, монастырях, детских домах, тюрьмах и т. п.).



## Динамика уровня доходов домашних хозяйств в Алтайском крае (в среднем на члена домохозяйства, в месяц, рублей)



Совокупный доход

- Денежные доходы и денежная оценка использованной на личное потребление сельскохозяйственной продукции собственного производства

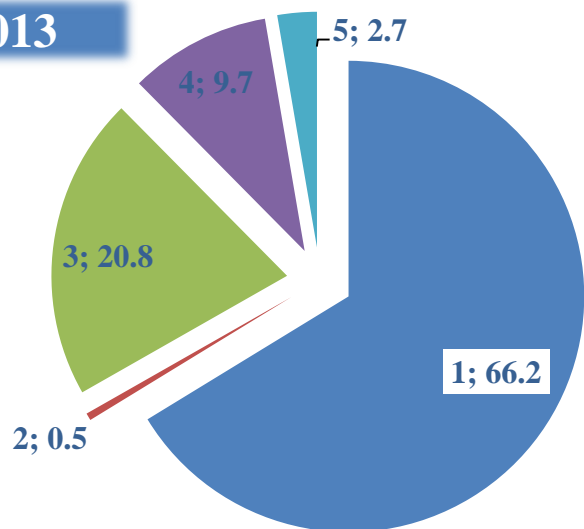
Располагаемый доход

- Денежные доходы "минус" трансферты переданные в денежной форме

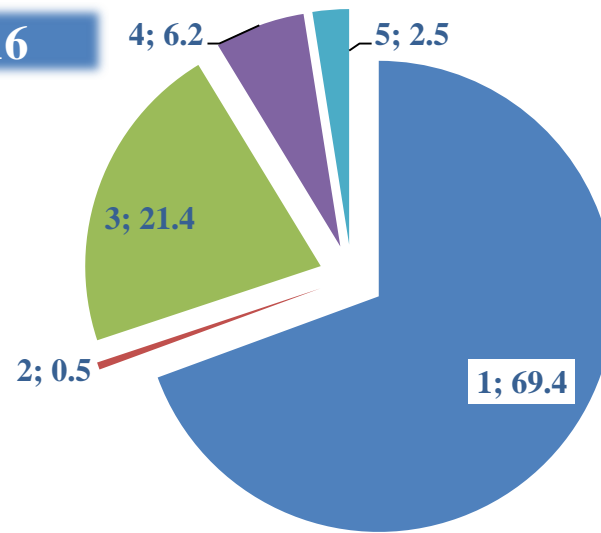


## Структура денежных доходов домашних хозяйств в Алтайском крае (в процентах к итогу)

2013



2016

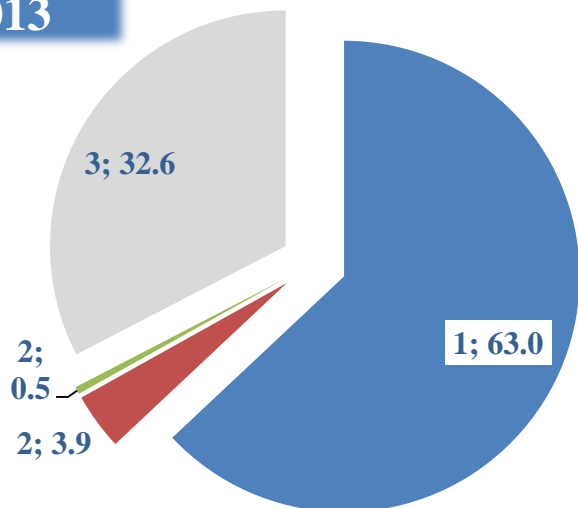


1. Доходы от трудовой деятельности
2. Доходы от собственности
3. Пенсии
4. Пособия, компенсации и другие социальные выплаты
5. Иные денежные поступления от частных лиц и организаций

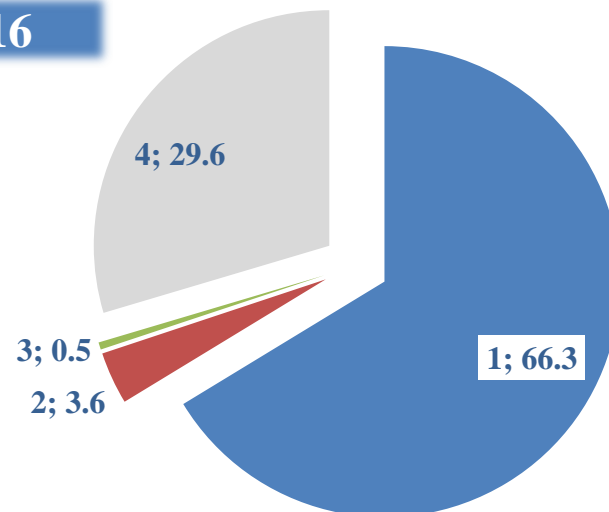


## Структура совокупного дохода домашних хозяйств в Алтайском крае (в процентах к итогу)

2013



2016

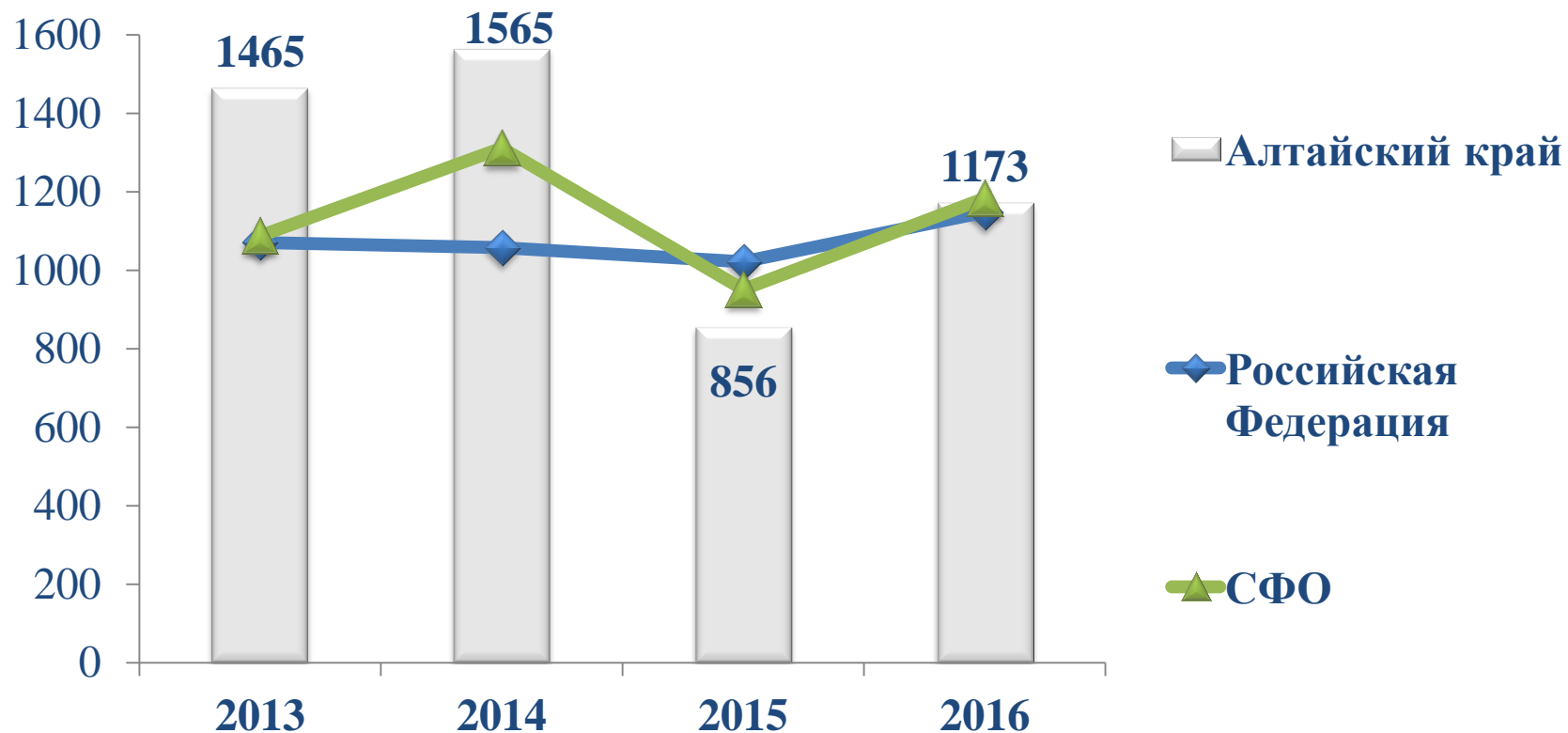


1. Доходы от трудовой деятельности
2. Денежная оценка использованной на личное потребление сельскохозяйственной продукции собственного производства
3. Доходы от собственности
4. Трансферты полученные в денежной и натуральной форме



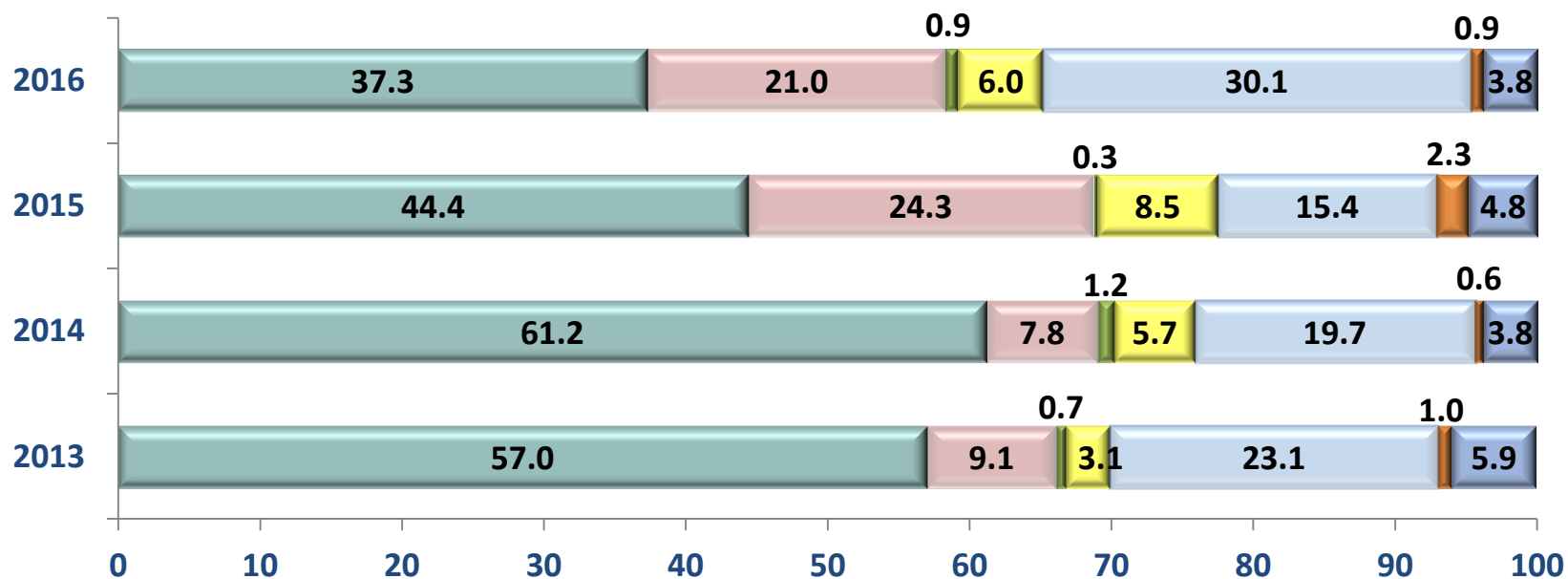


## Динамика уровня пособий, компенсаций и иных выплат (в среднем на члена домохозяйства, в месяц, рублей)





## Структура пособий, компенсаций и иных выплат в Алтайском крае (в процентах к итогу)



- Пособия и др. соц. выплаты лицам, имеющим право на получение мер соц. поддержки
- Пособия на детей
- Пособия малоимущим семьям
- Субсидии и компенсации на ЖКХ
- Материнский капитал
- Пособия по безработице
- Другие выплаты



## Уровень денежных доходов домашних хозяйств (в среднем на домохозяйство, в месяц рублей)

2013





## Уровень денежных доходов домашних хозяйств (в среднем на домохозяйство, в месяц рублей)

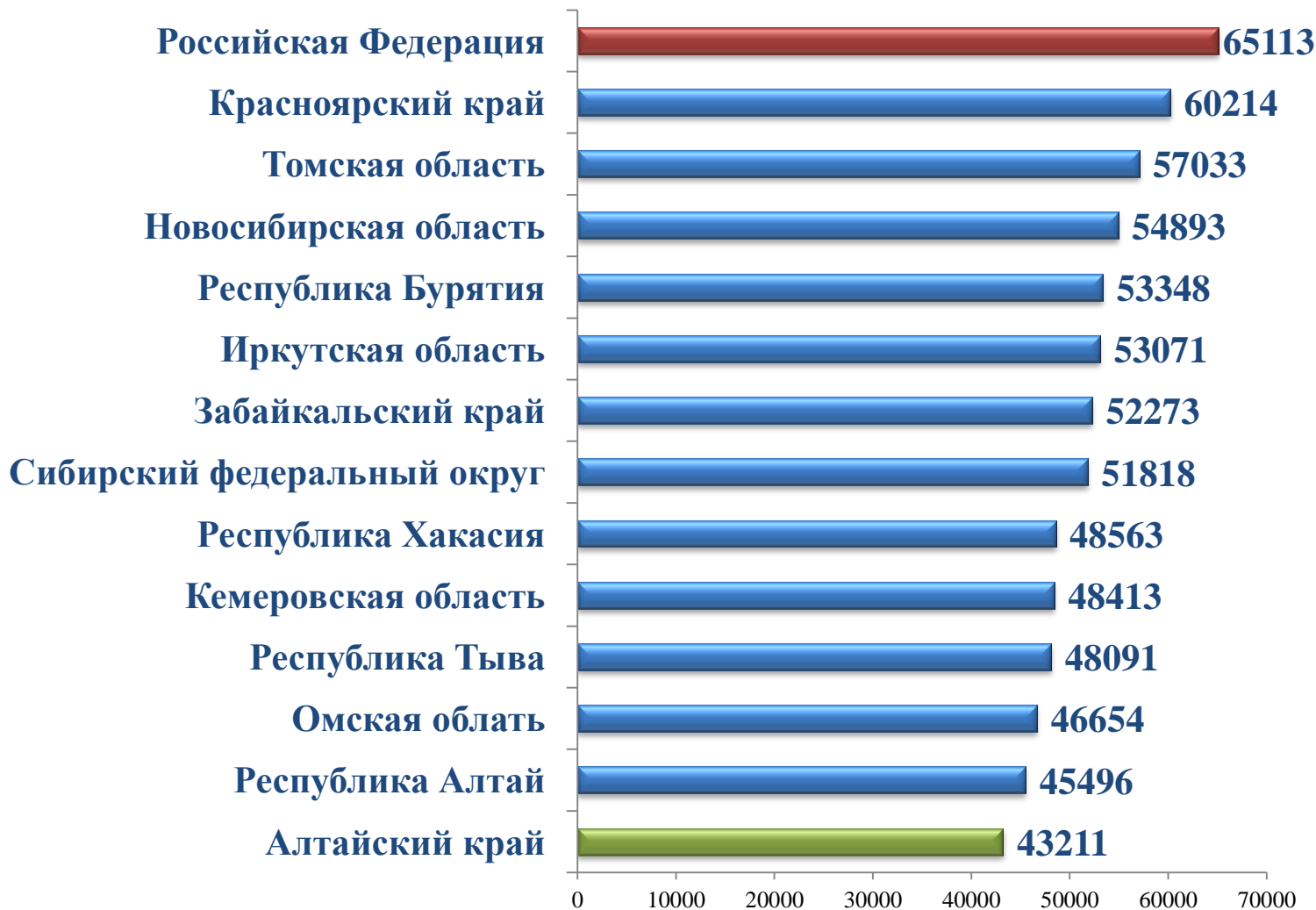
2014





## Уровень денежных доходов домашних хозяйств (в среднем на домохозяйство, в месяц рублей)

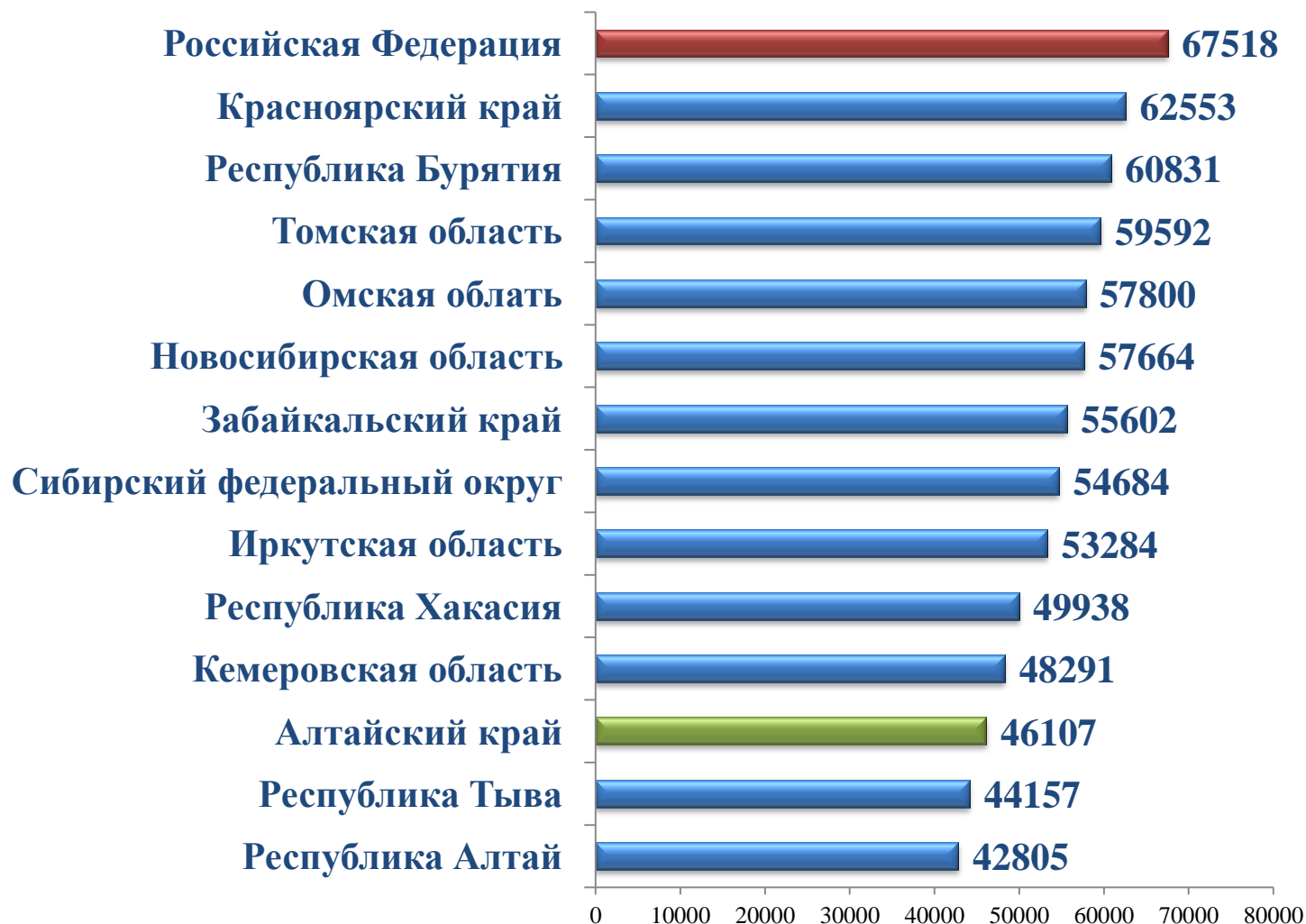
2015





## Уровень денежных доходов домашних хозяйств (в среднем на домохозяйство, в месяц рублей)

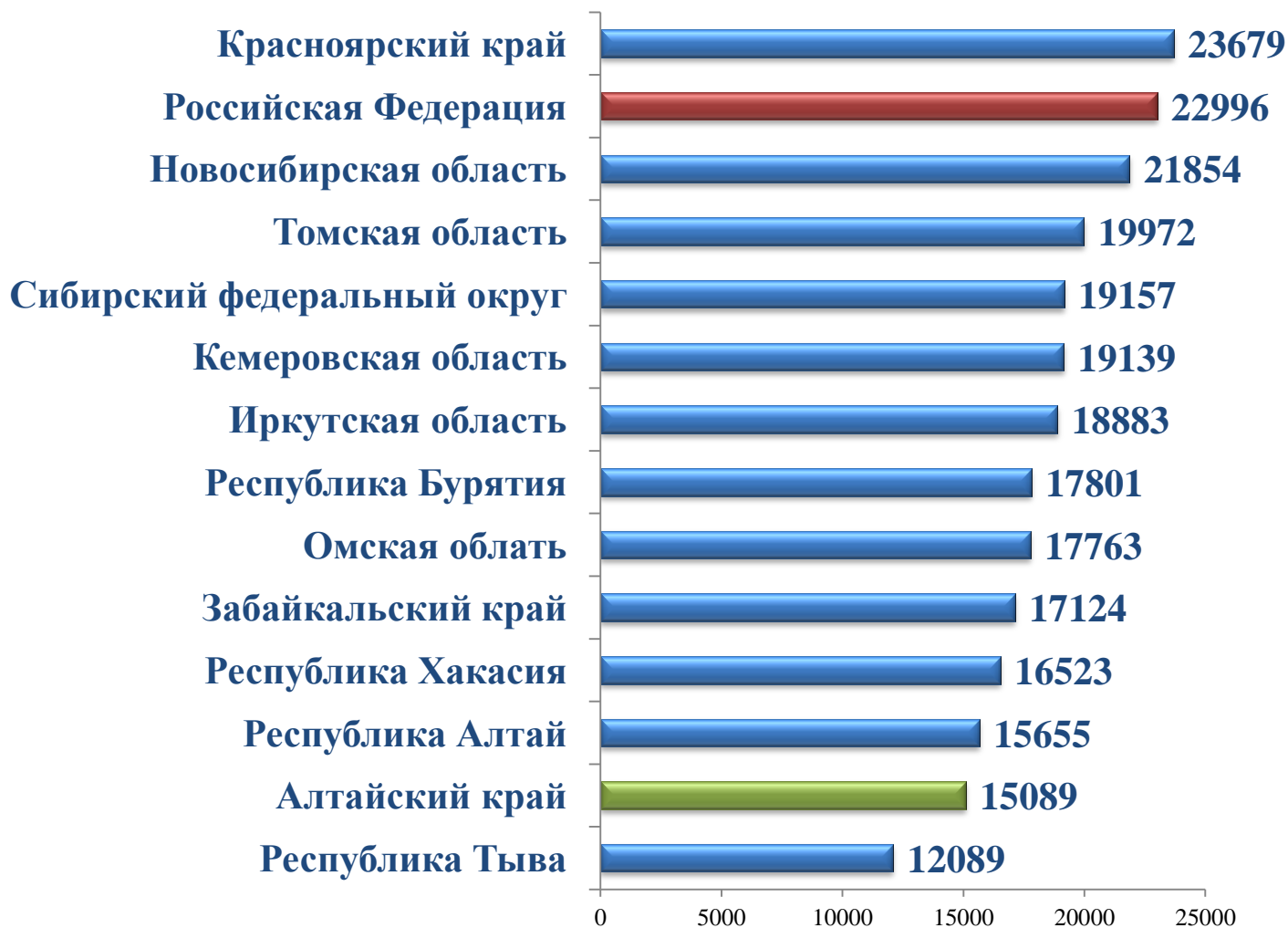
2016





## Уровень денежных доходов домашних хозяйств (в среднем на члена домохозяйства, в месяц, рублей)

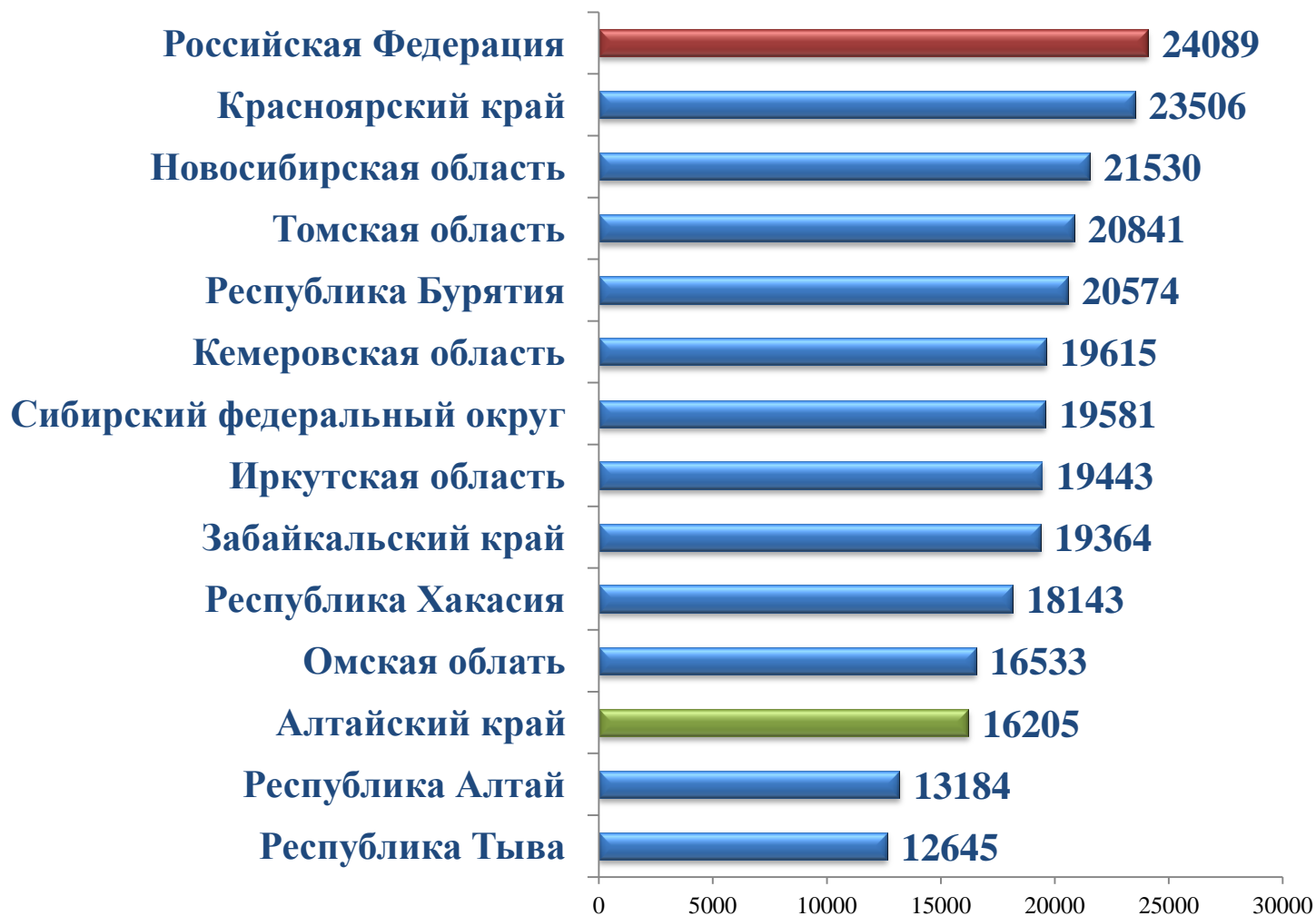
2013





## Уровень денежных доходов домашних хозяйств (в среднем на члена домохозяйства, в месяц, рублей)

2014

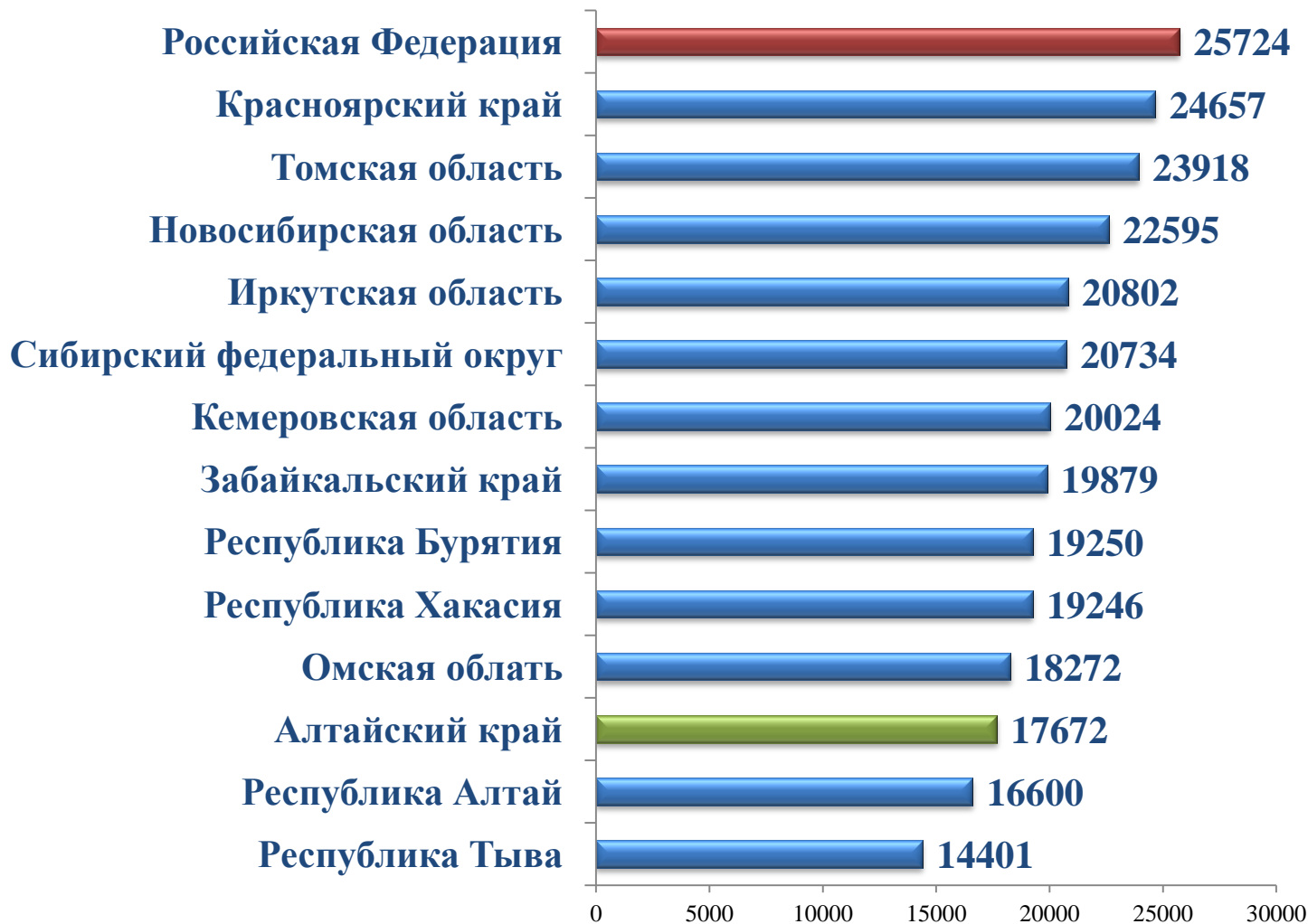






## Уровень денежных доходов домашних хозяйств (в среднем на члена домохозяйства, в месяц, рублей)

2015





## Уровень денежных доходов домашних хозяйств (в среднем на члена домохозяйства, в месяц, рублей)

2016





**Благодарю за внимание!**